











DATOS ESTADISTICOS DEL CONCURSO

VII MONOGRAFICO DE EXÓTICOS Y PSITÁCIDOS A.O.P.V.

	Expositores		PÁJAROS				MEDALLAS			
		%	Equipos	Individuales	Total Ejemplares	%	Oro	Plata	Bronce	
Distribución por Federaciones										
 ANDALUCIA	6	8,82	10	81	121	12,58	18	16	8	
 BALEARES	2	2,94	2	13	21	2,18	4	2		
 CASTILLA LA MANCHA	2	2,94	2	29	37	3,85	4	3	3	
 CASTILLA LEON	1	1,47		7	7	0,73	1			
 CATALUÑA	4	5,88	3	33	45	4,68	6	4	3	
 COMUNIDAD VALENCIANA	39	57,35	31	424	548	56,96	69	49	32	
 EXTREMADURA	4	5,88	5	23	43	4,47	5	2	4	
 GALICIA	2	2,94	1	15	19	1,98	1			
 MADRID	5	7,35		36	36	3,74	10	3	4	
 MURCIA	3	4,41	3	73	85	8,84	10	5	8	
TOTAL FEDERACIONES	68		57	734	962					

Distribución por Especialidades Ornitológicas

HIBRIDOS	2		3	3	0,31
PAJAROS EXÓTICOS	53		54	528	744
PERIQUITOS Y PSITÁCIDOS	19		3	203	215